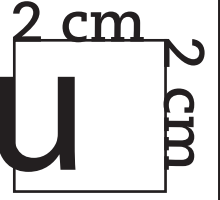


A1 Mon sac seau



Mondial
TISSUS

A

SAC SEAU

Corps de sac

À couper

1 x dans le tissu principal

1x dans la doublure

A2

B

SAC SEAU
Bande poche
À couper
1 x dans le tissu principal
1x dans la doublure

A3

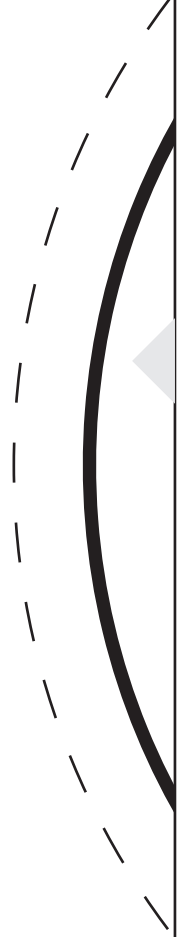


SAC SEAU

Bande haut de sac

À couper

1 x dans le tissu principal



A4

D

SAC SEAU
Fond de sac

À couper

1 x dans le tissu principal

1x dans la doublure

B1



B2

A handwriting practice grid with a central writing area and dashed lines for tracing. The grid is divided into four columns by three vertical lines. The second and third columns from the left are separated by a dashed line. The top and bottom rows are separated by horizontal lines. There are four gray triangles pointing towards the center: one at the top center, one at the bottom center, one on the left edge pointing right, and one on the right edge pointing left.

B3



B4


E

SAC SEAU
Passant
À couper
2 x dans le tissu principal


F

SAC SEAU
STOP CORDON
À couper
1 x dans le tissu principal

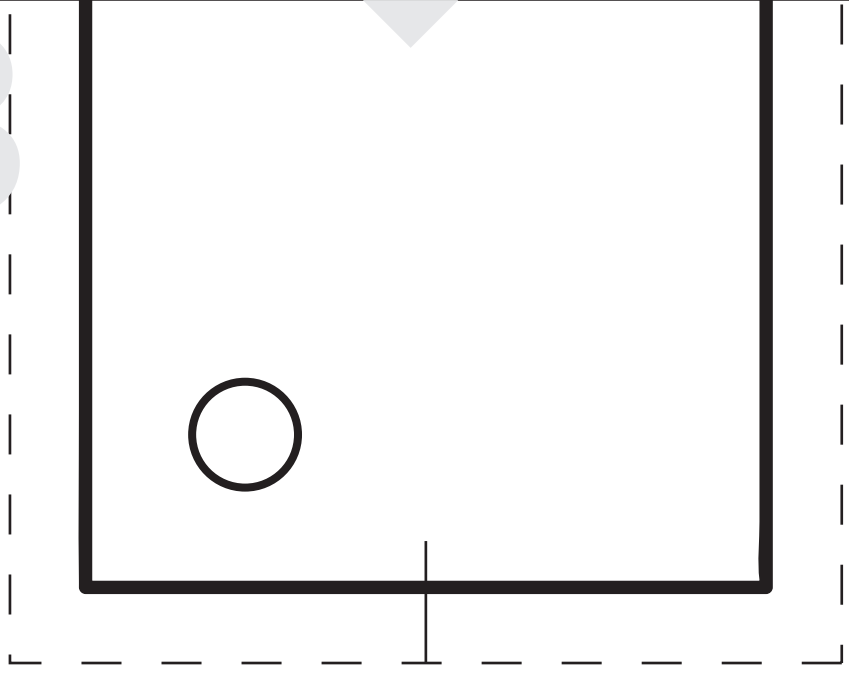
C1



C2




C3



C4

Grille d'assemblage

A1 <i>Mon sac seau</i>	A2	A3	A4
<p>2 cm</p>  <p>A SAC SEAU Corps de sac À couper 1 x dans le tissu principal 1x dans la doublure</p>	<p>B SAC SEAU Bande poche À couper 1 x dans le tissu principal 1x dans la doublure</p>	<p>C SAC SEAU Bande haut de sac À couper 1 x dans le tissu principal</p>	<p>D SAC SEAU Fond de sac À couper 1 x dans le tissu principal 1x dans la doublure</p>
<p>B1</p>	<p>B2</p>	<p>B3</p>	<p>E SAC SEAU Passant À couper 2 x dans le tissu principal</p> <p>F SAC SEAU STOP CORDON À couper 1 x dans le tissu principal</p>
<p>C1</p>	<p>C2</p>	<p>C3</p>	<p>C4</p> <p>Grille d'assemblage</p> 