

Mondial TISSUS

création  Princesse Pion
& phélicseludine

Mon shopping

- Tissu "taffetas crush"
120x140 cm
- Ruban satin vert 4 m
- Galon à séquins vert et
blanc 6 m
- Fil à coudre vert

Ma boîte à couture

- Mètre
- Règle
- Épingles
- Paire de ciseaux
- Crayon effaçable
l'air



la jupe
seventie's

faire soi-même" • "à faire soi-même" • "à faire soi-m

la jupe seventie's

création Princesse Piou & Phélicseludine

Préparation

Tracer et découper 2 rectangles de 140x55 cm de tissu de taffetas cruch

Réalisation

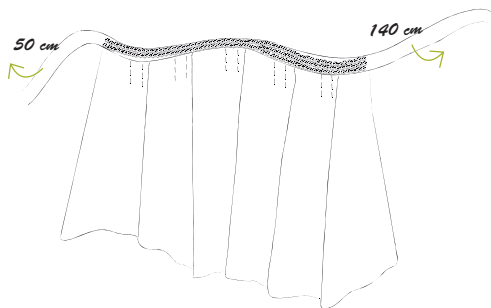
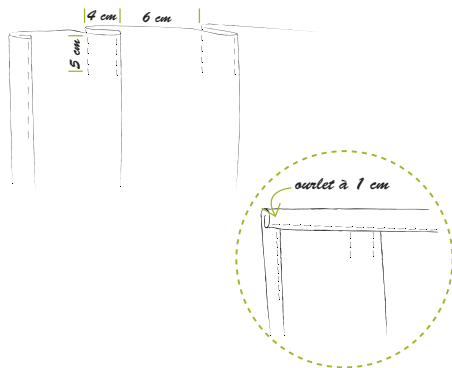
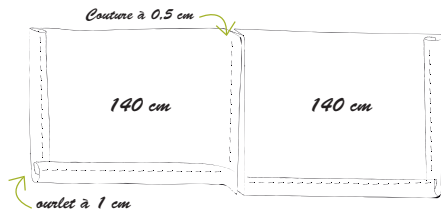
1 Coudre les 2 rectangles l'un à côté de l'autre. Faire les ourlets sur les 2 petits côtés et sur le grand côté.

2 Pour que la jupe soit ajustée à la taille, réaliser des plis de 4 cm tous les 6 cm. Pour maintenir ces plis, piquer sur 5 cm dans le sens de la longueur. Faire un ourlet sur le haut de la jupe de 1 cm.

3 Coudre sur l'endroit au niveau de la ceinture le ruban et le galon en 3 fois. Attention, prévoir 50 cm de ruban sur le côté gauche de la jupe et 140 cm sur le côté droit afin de pouvoir fermer celle-ci correctement.

Astuces :

Si vous désirez que votre jupe ait moins d'ampleur, faites moins de plis. Pour une jupe plus longue, prévoyez plus de tissu.



G1 partiner - 0477 91 03 03 - RCS 54-Etienne B331 746 107

>> Retrouvez toutes les créations de Princesse Piou & Phélicseludine sur leur site internet



www.princessepiou.com
<http://phelisseludine-boutique.blogspot.com>